

# Procédure de demande d'inscription aux compétitions de sélection et EFC/FIE

Toute demande d'inscription, introduite auparavant par google form, sera dorénavant faite via le système Ophardt, à l'aide des fonctionnalités de pré-inscriptions.

Le principe reste identique que précédemment :

- Demande de participation (« pré-inscription » via Ophardt)
- Validation par la commission Haut Niveau de la FRBCE
- Annulation possible avant la date limite, ou par certificat médical, sous peine d'amende.

Les modalités détaillées peuvent être trouvées dans le règlement d'accès aux compétitions de sélection et internationales de la EFC/FIE.

A noter que tout tireur désirant se pré-inscrire devra posséder un compte utilisateur Ophardt. Les tireurs mineurs peuvent être gérés à partir d'un compte Ophardt créé par un parent (un compte utilisateurs Ophardt peut gérer plusieurs tireurs).

Pour ce faire, le tireur (ou son parent) doit créer un compte utilisateur, et son club devra valider le fait que cet utilisateur est bien responsable pour gérer les informations et pré-inscriptions du tireur. Veuillez trouver ci-après une aide à la création de compte Ophardt.

Si vous disposez déjà d'un compte utilisateur Ophardt, vous pouvez directement effectuer vos pré-inscriptions, à partir de votre compte. Veuillez trouver ci-après le manuel d'utilisation Ophardt de pré-inscription.

Nous restons à votre disposition pour toute question ([contact@ffceb.org](mailto:contact@ffceb.org)).

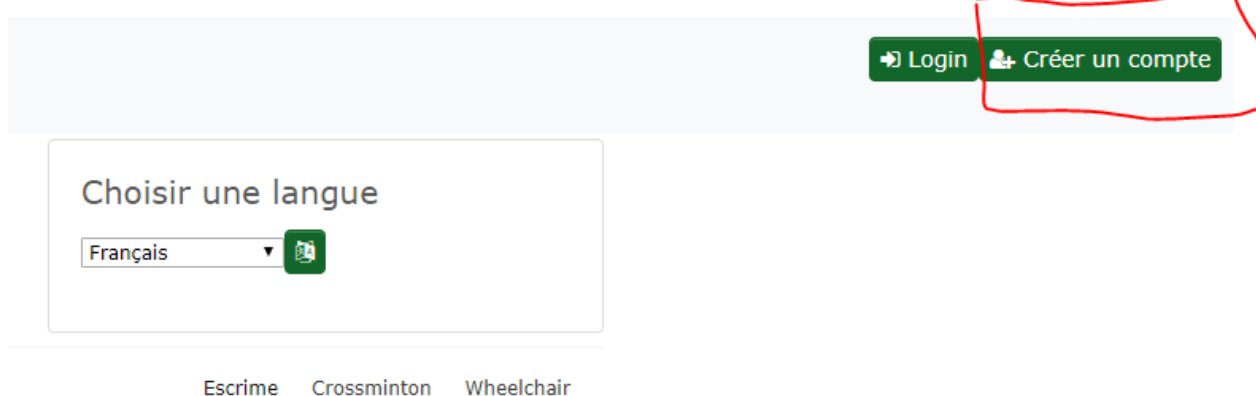
## Manuel Ophardt

### Table des matières

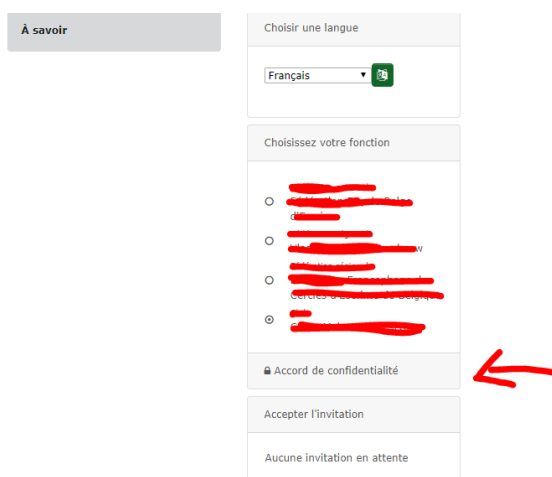
1. Création d'un compte utilisateur Ophardt par le tireur.....	3
2. Demande d'accès pour un tireur.....	4
3. Validation par le club du lien Compte utilisateur – Athlète.....	5
4. Mise à jour de ses informations et utilisation d'Ophardt .....	6
5. Comment vous pré-inscrire à une compétition ?.....	7

## 1. Création d'un compte utilisateur Ophardt par le tireur

2. Rendez-vous sur <https://fencing.ophardt.online/fr/home>
3. Choisissez votre langue (français ou anglais) et cliquez sur « créer un compte »



4. Remplissez le formulaire qui s'affiche
5. Une fois validé, vous recevrez un e-mail de confirmation. Suivez le lien pour valider votre compte.
6. Lors de votre prochaine connexion à Ophardt, il vous faudra encore accepter la réglementation RGPD afin de pouvoir accéder à toutes les fonctionnalités. Pour ce faire, vous devrez accepter les droits de confidentialité sur la droite de votre écran.



Vous pourrez ensuite accéder aux fonctionnalités d'Ophardt (par ex. mettre à jour un numéro de gsm, suivre vos inscriptions, votre classement, etc) via votre compte utilisateur.

Il s'agit donc de conserver précieusement vos Nom d'utilisateur et Mot de passe.

## 2. Demande d'accès pour un tireur

Lorsque vous avez un compte utilisateur, il vous faut relier votre compte à un ou plusieurs tireurs (vous-même ou votre enfant).

1. Dans Ophardt, à partir de votre home page, cliquez sur le bouton vert en bas à droite. Si le bouton n'est pas visible, accéder à la fonction en cliquant sur votre compte en haut à droite de l'écran, puis choisissez « modifier mon utilisateur ».

The screenshot shows the OphardtTeam Sportevent user interface. The top navigation bar includes the logo, Home, Calendrier, Classements, Résultats / Biographies, Inscrire, Préinscriptions, Mon compte, and Manuel. The main content area is divided into several sections: Tâches, Contrôle, À savoir, Choisir une langue, and Choisissez votre fonction. The 'À savoir' section contains a 'To Do' list with 'Vereinsdaten / Club data / Données du club' and a date '11 oct. 2019 15:54:34'. Below this is a table of 'Athlètes' with columns for 'Athlète', 'Licences: CVILIC Sacha', 'Date', and 'Statut'. The table shows one entry: 'A 2019 Licence athlète FFCEB: Tireur' with a date of '01/05/19' and a status of 'actif'. The 'Choisissez votre fonction' section lists various federations and clubs, with 'CVILIC Sacha' selected. A green button with the text 'Ajouter un nouveau ou se connecter à un athlète, arbitre ou fédération' is highlighted with a red box.

2. Cliquez sur le bouton vert « + Associer le compte avec l'athlète » (dans Ophardt, athlète = tireur).
3. Entrer le nom et prénom, et cliquez sur « Rechercher des athlètes existants ».

The screenshot shows the 'Associer le compte avec l'athlète' form. The form has a title 'Associer le compte avec l'athlète.' and a subtitle '▲ Veuillez entrer le nom complet et le prénom.' Below the subtitle are two input fields: 'Nom de famille' and 'Prénom'. At the bottom of the form is a green button with the text 'Rechercher des athlètes existants'.

4. Par cette action, la demande de lien est lancée et le club (=entité gérant l'athlète) devra valider la demande pour qu'elle soit effective. Veuillez envoyer un mail à votre gestionnaire de club l'informant de votre démarche.

### 3. Validation par le club du lien Compte utilisateur – Athlète.

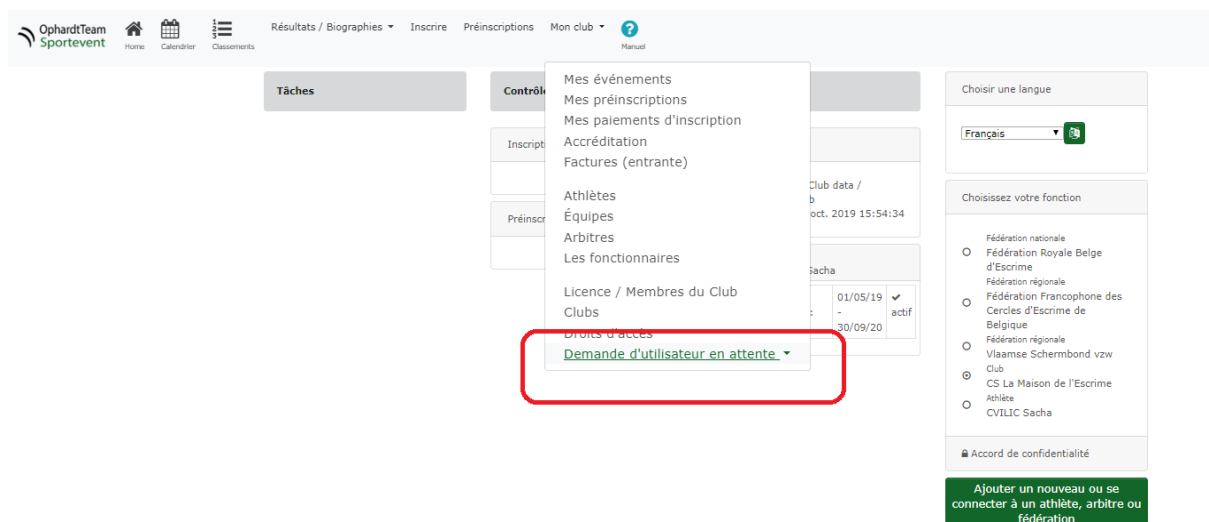
En tant que gestionnaire de club, il vous faut valider la possibilité pour un utilisateur (soit le tireur lui-même, soit son représentant légal) de gérer la fiche d'un athlète de votre club.

Il existe deux manières de faire :

#### **Méthode 1**

Lorsque l'utilisateur a déjà créé son compte, et fait la demande de lien avec un athlète, le club responsable du tireur verra sa demande de connexion « Compte-Athlète ».

1. Dans Ophardt, à partir de votre home page, Choisissez Mon club > Demande d'utilisateur en attente.



Validez les demandes si adéquates. Dès lors, l'utilisateur pourra mettre à jour les informations de la fiche de l'athlète, effectuer des pré-inscriptions, ...

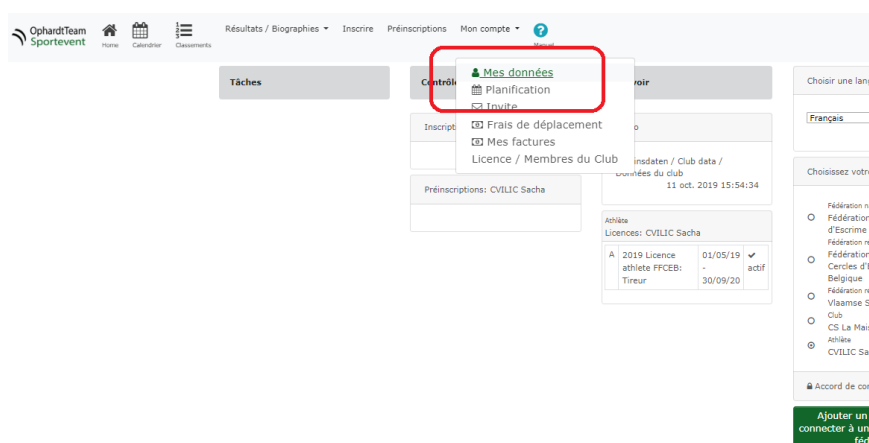
#### **Méthode 2**

1. Dans la liste des athlètes de votre clubs, sélectionnez l'athlète concerné.
2. Vérifiez que l'adresse mail de contact dans la fiche athlète est correcte (icône lettre).
3. Cliquez sur l'enveloppe. Dans ce cas un mail est envoyé vers le destinataire, proposant de créer directement un compte utilisateur Ophardt, qui sera automatiquement lié à l'athlète.

## 4. Mise à jour de ses informations et utilisation d'Ophardt

Dès qu'un compte utilisateur est lié à son athlète, il est vivement demandé à l'utilisateur de vérifier et éventuellement compléter ses informations afin qu'elles soient toujours correctes et complètes.

1. Rendez-vous sur <https://fencing.ophardt.online/fr/login>
2. Renseignez votre compte utilisateur et mot de passe
3. Sélectionnez dans le menu Mon compte > Mes données



4. Cliquez sur l'icône « éditer »



Vous pouvez compléter ou mettre à jour les informations suivantes :

- i. Main : droitier ou gaucher
- ii. Adresse postale
- iii. Téléphone
- iv. Adresse e-mail

Certaines informations, comme le nom, la date de naissance et la nationalité, ne peuvent être modifiées directement. Il faut noter les corrections à apporter dans le champ "requête de changement" dans la fiche d'édition de l'athlète, et sauvegarder la fiche. Le system Administrator d'Ophardt validera alors les corrections demandées.

Il vous est possible également de modifier vos « Paramètre de Confidentialité » (Cacher / montrer la bibliographie et Cacher/montrez la photo) et votre « Image » (Photo) via les boutons suivants.



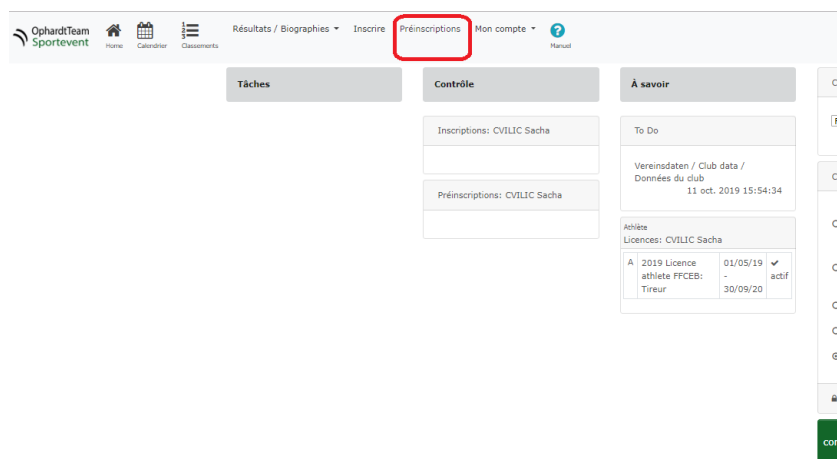
## 5. Comment vous pré-inscrire à une compétition ?

1. Connectez-vous à votre compte Ophardt via la page <https://fencing.ophardt.online/fr/login>

A noter que le tireur peut disposer lui-même de son compte, ou un parent peut avoir un compte pour gérer son (ses) enfant(s).


Nous vous renvoyons au manuel correspondant pour créer votre compte si vous n'en disposez pas encore.


2. Avant de vous pré-inscrire, assurez-vous que vos données sont à jour.
3. Choisissez l'onglet Pré-inscriptions.




Vous obtenez alors la liste des compétitions pour lesquelles vous pouvez vous pré-inscrire. Pour affiner votre recherche, vous pouvez préciser la date, ou la ville par exemple, et lancer la recherche sur ces filtres.


Saison	Date	Nation	Région	Ville	Titre	Âge	Epee	Fleuret	Sabre	Pré-inscriptions pour	Fin d'inscription
2019 / 2020	27 oct. 2019	GBR		London	EFC Leon Paul London Sabre Cup	U23 E...	Senior		♠	Fédération Royale Belge d'Escrime	10 sept. 2019
2019 / 2020	26 oct. 2019	GEO		Tbilisi	FIE Satellite compétition	Satel...	Senior		♠♠	Fédération Royale Belge d'Escrime	11 sept. 2019
2019 / 2020	26 oct. 2019	ESP		Barcelona (Sabadell)	FIE Trofeu International Sabadell	Satel...	Senior		♠♠	Fédération Royale Belge d'Escrime	11 sept. 2019
2019 / 2020	26 oct. 2019	IRL		Dublin	FIE 73. Irish Open	Satel...	Senior		♠	Fédération Royale Belge d'Escrime	11 sept. 2019
2019 / 2020	26 oct.	AUT KÄ		Klagenfurt	EFC Trofeo Maestro Dario Codarin	U17 E...	U17		♠♠	Fédération Royale Belge	11 sept. 2019

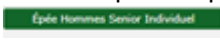
 Signifie que les pré-inscriptions sont clôturées ou ne sont pas encore ouvertes.

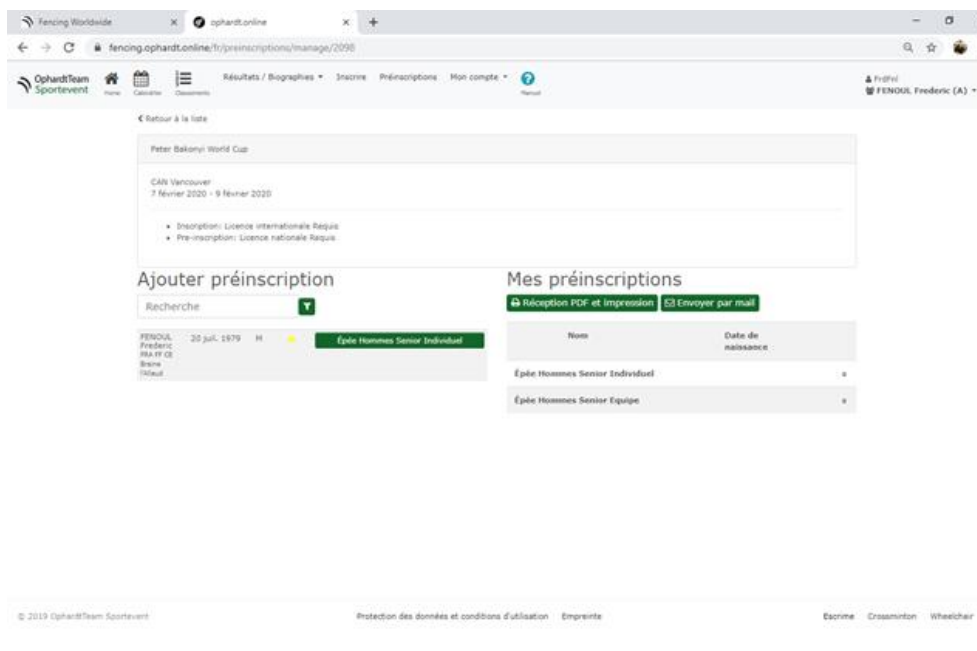
 Vous permet de visualiser l'invitation officielle de la compétition.

 Vous permet d'accéder à l'écran pour vous pré-inscrire.

La date à droite indique la date limite de fin des pré-inscriptions.

4. Cliquez sur le  à côté du tournoi pour lequel vous désirez vous pré-Inscrire.

5. Cliquez sur le bouton vert 



The screenshot shows a web browser window with the URL `fencing.ophardtOnline.fr/preinscriptions/manage/2020`. The page displays information for the "Peter Bakonyi World Cup" in "CAN Vancouver" from February 7-9, 2020. It lists options for "Inscription: Licence internationale Raque" and "Pre-inscription: Licence nationale Raque". Below this, there are two main sections: "Ajouter préinscription" and "Mes préinscriptions". The "Ajouter préinscription" section has a search bar and a dropdown menu currently set to "Épée Hommes Senior Individuel". The "Mes préinscriptions" section has buttons for "Réception PDF et Impression" and "Envoyer par mail", and a table with columns for "Nom" and "Date de naissance". The table lists "Épée Hommes Senior Individuel" and "Épée Hommes Senior Equipe". The footer contains copyright information for OphardtTeam Sportevent and mentions "Protection des données et conditions d'utilisation" and "Empreinte".

Attention de sélectionner la bonne compétition si plusieurs compétitions existent durant ce tournoi (par exemple Epée et Fleuret).

La pré-inscription faite apparaît alors à droite de l'écran et est en attente de validation par la FRBCE. Si votre pré-inscription n'apparaît pas immédiatement, rafraichissez la page ou repasser par la page d'accueil.

En fonction du type de tournoi, les dates limites de pré-inscriptions sont fixées 4 à 8 semaines avant le tournoi.



## Annulation d'une inscription

Une pré-inscription peut être annulée directement dans Ophardt, jusqu'à la date limite définie pour les pré-inscriptions. Après cette date limite, la demande d'inscription sera validée ou rejetée par la Commission Nationale de Haut Niveau (CNHN), en fonction du règlement de sélection.

Pour vous désinscrire, cliquez sur la corbeille.

Pour toute demande de désinscription après la date limite d'inscription, un mail doit obligatoirement être envoyé à [international@fencing-belgium.be](mailto:international@fencing-belgium.be) (pas d'annulation possible via Ophardt).

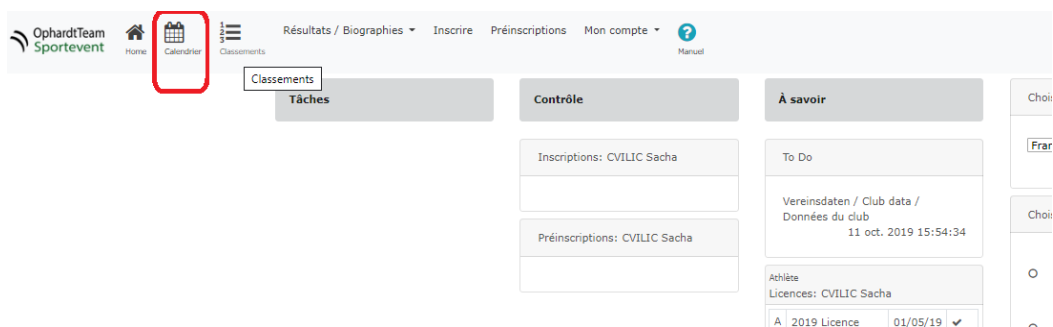
Les règles d'annulation et amendes éventuelles sont celles décrites dans le règlement d'accès aux compétitions de sélection et internationales de la FIE et EFC.

## Suivi de votre (pré-)inscription

Sur votre page d'accueil, il vous est possible de suivre le statut de votre pré-inscription. Ce statut changera lorsque la Commission de Haut Niveau aura statué sur les demandes d'inscription.

A partir de l'onglet Calendrier, vous pouvez à tout moment suivre les pré-inscriptions pour une compétition donnée.

1. Sélectionner le calendrier à partir de votre compte Ophardt.



2. Sélectionner le tournoi recherché et cliquez sur « Voir la liste d'inscription ».

**GRAND PRIX**  
15 mai 2020 - 17 mai 2020  
CHN Shanghai

**Invitation & Inscription**

Inscription  Pre-inscription  **Voir la liste d'inscription**

Inscription: 18 sept. 2019 - 9 mai 2020  
⚠ Les fin d'inscriptions pour les pré-inscriptions seront différents.

**Résultats**  
 Résultats

**Compétitions**

Compétition					permis
Fleuret	Dames	Individuel	Senior	1922 - 2006	<a href="#">fie.org</a>
Fleuret	Hommes	Individuel	Senior	1922 - 2006	<a href="#">fie.org</a>

**Autres dates:**

- 15 mai 2020 - 17 mai 2020
- 17 mai 2019 - 19 mai 2019
- 18 mai 2018 - 20 mai 2018
- 19 mai 2017 - 21 mai 2017
- 3 juin 2016 - 5 juin 2016
- 15 mai 2015 - 17 mai 2015
- 3 mai 2010 - 4 mai 2010
- 30 avr. 2010 - 1 mai 2010
- 4 mai 2009 - 5 mai 2009
- 1 mai 2009 - 3 mai 2009
- 2 mai 2008 - 4 mai 2008
- 11 mai 2007 - 13 mai 2007