

Jeunes Lames

SAISON 2021/2022

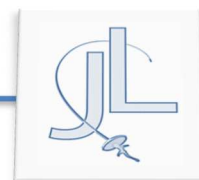
Guide pratique à destination des clubs

Fédération Francophone des Cercles
d'Escrime de Belgique

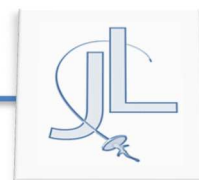


Sommaire

Présentation	3
Circuit Jeunes Lames.....	5
1. Calendrier	5
2. Public, conditions de participation.....	6
3. Inscription.....	7
4. Droits d'engagement.....	7
5. Notes d'organisation, horaires.....	7
6. Références aux règles du jeu.....	8
7. Normes matérielles	9
8. Formule	9
9. Directoire technique.....	11
10. Arbitrage.....	12
11. Classement CJL et lauréats	13
Collectif « Relève U15/U13 »	14
1. Principe.....	14
2. Entraînements « Relève U15/U13 ».....	14
3. Compétitions	15
Rassemblements et Stages Jeunes Lames.....	16
1. Principe.....	16
2. Détail des activités	16
3. Encadrement	18
4. Inscription et communication	18
Arbitrage Jeunes Lames.....	19
1. Principe.....	19
2. Public et compétitions.....	19
3. Cursus de formation et de certification	20
4. Délégué à l'arbitrage	22

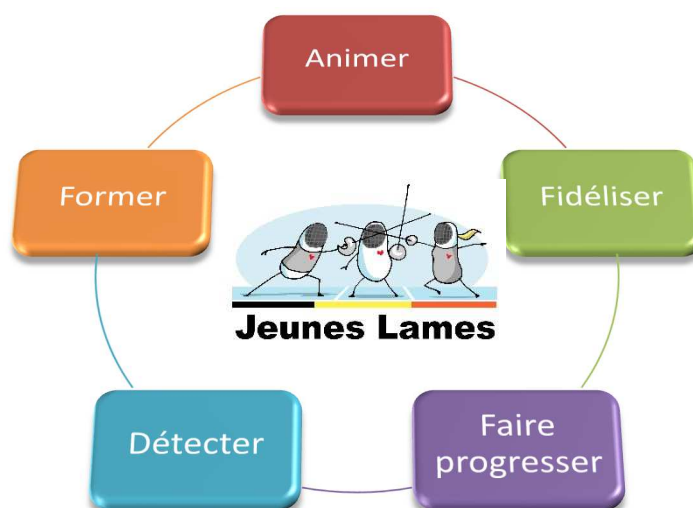


5. Observateurs et évaluateurs	23
<i>Annexes</i>	24
<i>Arbitrage Jeunes Lames</i>	25
<i>Epreuve théorique</i>	25
<i>Fiche d'évaluation - Arbitres Jeunes Lames</i>	27
<i>Fiche d'observation - Arbitres Jeunes Lames</i>	30



Présentation

La Filière Jeunes Lames regroupe l'ensemble des activités proposées par la Fédération Francophone des Cercles d'Escrime de Belgique à destination de ses publics âgés de 10 à 15 ans, désormais regroupés en trois catégories U11, U13 et U15. Il s'agit d'un outil structurant transversal de la vie sportive de la Fédération dont les objectifs généraux sont les suivants.



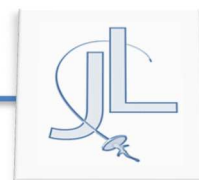
- **Animer** : après les premières années d'escrime passées généralement en club au sein des Ecoles d'Escrime, nous entendons proposer aux jeunes escrimeurs de la FFCEB des activités régulières et variées qui dépassent le cadre du club et qui leur permettront de rencontrer de nouveaux partenaires.
- **Fidéliser** : en proposant des activités diversifiées centrées sur le développement à long terme des participants et en assurant une qualité d'organisation optimale, il s'agit d'entretenir la motivation de ces publics à poursuivre leur pratique de l'escrime et les fidéliser dans leurs clubs.



- *Faire progresser* : que ce soit au travers d'un circuit compétitif progressif de catégorie en catégorie ou au travers d'activités d'entraînement transversales (rassemblements, stages), la Filière Jeunes Lames vise à accompagner les jeunes tireurs dans le développement de leurs qualités techniques, tactiques, physiques et mentales et incidemment à densifier le niveau de pratique des jeunes escrimeurs Belges.

- *Détecter* : la Filière Jeunes Lames a également pour but de préparer les jeunes tireurs francophones aux épreuves nationales auxquelles ils participeront à partir de la catégorie U17. Il s'agit également d'identifier les tireurs qui ont le potentiel de devenir des représentants Belges performants à l'international et de les accompagner progressivement vers ces échéances.

- *Former* : les différents évènements constitutifs de la Filière Jeunes Lames sont des supports idéals à la formation d'arbitres et de cadres. Ainsi les compétitions permettent d'accompagner les jeunes arbitres dans leur apprentissage de la fonction. De même les rassemblements et autres activités d'entraînement sont encadrées notamment par des cadres pédagogiques en formation.



Circuit Jeunes Lames

Le « Circuit Jeunes Lames » constitue la partie compétitive de la Filière. Dans chaque arme, 6 épreuves sont proposées, réparties sur tout le territoire et sur l'intégralité de la saison. Ces épreuves ont à la fois l'objectif d'animer la vie sportive de ces catégories, de développer le goût à la compétition et de permettre une première détection de jeunes talents.

Ces épreuves répondent à un règlement et un cahier des charges bien spécifique, détaillés ci-après.

1. Calendrier

	Week end du	Armes, catégories	Lieu	Club organisateur
CJL #1	2 et 3 octobre	Epée Sabre	Braine l'Alleud	<i>CE Braine l'Alleud</i>
	16 et 17 octobre	Fleuret	Chaufontaine	<i>CE Embourg</i>
CJL #2	20 et 21 novembre	Epée Fleuret	Hasselt	<i>SK Herckenrode</i>
	27 novembre	Sabre	Gembloux	<i>CE Les 3 Armes</i>
CJL #3	22 et 23 janvier	Epée - Fleuret Sabre	Watermael-Boitsfort	<i>CS Maison de l'Escrime</i>
CJL #4	12 et 13 février	Epée Fleuret	Neufchâteau	<i>CE Neufchateau</i>
	19 et 20 février	Sabre	Chaufontaine	<i>CE Embourg</i>
CJL #5	12 et 13 mars	Epée (U13), Sabre Fleuret (U11, U15)	Huy	<i>CRE Huy</i>
	19 et 20 mars	Epée (U11, U15) Fleuret (U13)	Uccle	<i>CE Damoclès</i>
CJL #6	14 et 15 mai	Epée, Fleuret	Charleroi	<i>Escrime Charleroi</i>
	14 et 15 mai	Sabre	Jupille s/ Meuse	<i>EE du Sabre Noir</i>



Le calendrier ci-dessus est donné à titre indicatif, des modifications sont envisageables en cours de saison. Des précisions sur les jours exacts de compétition seront également fournis régulièrement. Les informations actualisées sont disponibles à l'adresse suivante :

[https://fencing.ophardt.online/fr/widget/calendar/BEL?nation=BEL®ion=FF&days-past=1&days-future=365&group\[0\]=RT&ageclass\[0\]=55&ageclass\[1\]=45&ageclass\[2\]=35](https://fencing.ophardt.online/fr/widget/calendar/BEL?nation=BEL®ion=FF&days-past=1&days-future=365&group[0]=RT&ageclass[0]=55&ageclass[1]=45&ageclass[2]=35)

2. Public, conditions de participation

Ces compétitions s'adressent aux catégories U11, U13 et U15 et concernent les trois armes.

Les compétitions du CJL sont ouvertes à tous les tireurs régulièrement licenciés auprès du VSB, de la FFCEB ou d'une fédération nationale étrangère pour la saison en cours.

Nota : les tireurs non licenciés en Belgique devront être en mesure de prouver la validité de leur licence nationale le jour de la compétition.

Pour la saison 2021/2022, peuvent donc participer les jeunes tireurs nés en

<i>Catégorie</i>	Tireurs et tireuses de la catégorie	Sont autorisé(e)s à participer en surclassement
U11	Né(e)s en 2011 – 2012	-
U13	Né(e)s en 2009 – 2010	Né(e)s en 2011
U15	Né(e)s en 2007 – 2008	Né(e)s en 2009 – 2010

Dans la catégorie U11, les compétitions sont mixtes. Dans les catégories U13 et U15, les compétitions pourront être mixtes sur tout ou partie de la formule en fonction du nombre de participants.



3. Inscription

La clôture des inscriptions a lieu **le mercredi qui précède la compétition à 23h59**.

Les inscriptions pour les tireurs licenciés en Belgique se font obligatoirement via la plateforme Ophardt. Pour les tireurs non licenciés en Belgique les inscriptions pourront se faire par mail ou par une autre plateforme d'inscription en ligne mise à disposition par l'organisateur.

Inscriptions tardives (au-delà de la clôture des inscriptions sur Ophardt)

- Jusqu'à la veille de l'épreuve, les tireurs qui ne se sont pas inscrits en ligne peuvent prendre contact avec l'organisateur qui se réserve le droit d'accepter ou de refuser les inscriptions tardives.
- Si l'organisateur accepte l'inscription tardive, il est en droit de demander aux tireurs concernés un droit d'inscription majoré, dont le montant sera au maximum de trois fois le montant standard.
- Aucune inscription ne sera acceptée sur place le jour de la compétition.

4. Droits d'engagement

Le montant des droits d'engagement est laissé à la libre appréciation des organisateurs. Il est néanmoins recommandé de les fixer à 15€.

Les organisateurs reverseront à la FFCEB un montant de 2€ euros par participant (sur facture établie en fin de saison), montant qui sera réinvesti dans le fonctionnement du Circuit Jeunes Lames lui-même.

5. Notes d'organisation, horaires

La création de la note d'organisation au format Ophardt est de la responsabilité de l'organisateur. Il est recommandé que cette note soit publiée au moins 4 semaines avant la date de l'épreuve. Les notes seront validées par la FFCEB avant publication et diffusion auprès des clubs.



Les horaires ne sont pas imposés, chaque organisateur est libre de choisir le planning de la compétition qu'il souhaite à condition de respecter les conditions suivantes :

- ✓ Pour une arme et une catégorie donnée, les horaires sont les mêmes pour les garçons et pour les filles.
- ✓ Le planning doit permettre à un tireur de tirer dans sa catégorie et dans la catégorie supérieure (s'il y est autorisé) sur le même week-end. Ainsi, les compétitions U13 ne peuvent pas chevaucher tout ou partie des compétitions U11 et U15 dans la même arme. De même, il n'est pas possible de placer la compétition U15 sur les mêmes horaires qu'un circuit national U17 dans la même arme.
- ✓ Aussi, il est préférable
 - Au fleuret et à l'épée d'organiser les compétitions U13 d'une part et U11 & U15 d'autre part sur deux journées différentes
 - Au sabre d'organiser les compétitions U13 d'une part et U11 & U15 d'autre part sur deux demi-journées différentes
- ✓ Aucun match ne peut commencer avant 9h.
- ✓ Le format de la compétition et les modalités d'organisation de la compétition doivent être adaptés pour qu'une épreuve dure au maximum 5h, cérémonie protocolaire comprise.

6. Références aux règles du jeu

Les règles du jeu applicables sur les Circuits Jeunes Lames sont précisées dans le document édité par la Commission Nationale d'Arbitrage :

[Application du règlement technique sur les compétitions officielles](#)

Consultable à l'adresse suivante : <http://www.fencing-belgium.be/nationa-a-l>

En particulier, dans un souci de pédagogie vis-à-vis des tireurs, il sera demandé aux arbitres de ne pas sanctionner d'un carton jaune les fautes du premier groupe lors de leur première occurrence. Un simple avertissement verbal sera donné aux tireurs, tout en maintenant l'annulation de la touche portée le cas échéant. De même, si les participants se présentent sur la piste sans matériel conforme



au règlement, l'absence éventuelle de matériel de rechange ne sera pas sanctionnée, les jeunes utilisant régulièrement un matériel commun fourni par le club.

7. Normes matérielles

Le document qui fait office de référence quant aux normes que l'équipement des participants doit respecter est disponible à l'adresse suivante :

<https://ffceb.org/wp-content/uploads/2021/06/Normes-materielles-2021-FFCEB-1.pdf>

Consultable sur la page suivante, onglet

8. Formule

- Catégories U15 et U13

Dans ces catégories, les compétitions peuvent être mixtes si l'organisateur estime les effectifs insuffisants pour faire deux compétitions hommes / dames distinctes. Dans le cas où les compétitions seraient mixtes, une cérémonie protocolaire distincte récompensant les 3 premières filles sera prévue.

Tour(s) de poules

Un tour de poules de 6, 7 ou 8 tireurs sans éliminés. Matches en 5 touches, 3 minutes. Si le nombre de participants ne permet pas d'éviter la constitution de poules de 5 tireurs, alors un second tour de poules sera organisé. Dans ce cas, le tableau de la phase 2 sera constitué sur le classement cumulé des deux tours de poules.

Les poules sont constituées de façon équilibrée en utilisant le classement CJL comme ranking d'entrée pour le premier tour (pour la première épreuve de la saison, on prendra le classement de la saison précédente) avec décalage club.

Tableaux

Les tableaux sont constitués sur le résultat des poules. Le format des matches de tableau est le suivant :



- Fleuret et épée : matches en 10 touches maximum, sur deux périodes de 3 minutes avec une minute de pause entre les deux.
- Sabre : matches en 15 touches maximum, avec une minute de pause dès qu'un des deux tireurs atteint le score de 8 en premier.

Si l'effectif est inférieur ou égal à 12 tireurs, il s'agira d'un tableau où toutes les places sont tirées, à l'exception de la troisième.

Si l'effectif de la compétition est supérieur ou égal à 13 tireurs, il s'agira d'un tableau avec repêchages. Avant le tableau final à 8, un tireur ne sera donc éliminé qu'après avoir perdu deux matches de tableau.

- Catégorie U11

Dans cette catégorie, les compétitions sont mixtes. Une cérémonie protocolaire distincte récompensant les 3 premières filles et les 3 premiers garçons sera prévue.

Les matches se déroulent en 4 touches, 3 minutes. Deux formules sont laissées au choix de l'organisateur.

Formule A (pour 10 tireurs et plus uniquement)

La compétition se déroule sous forme d'une rotation autour de laquelle chaque tireur rencontre 10 adversaires différents. Le classement sera établi selon la méthode « Glicko 2 », qui est une variante du système Elo utilisé dans les échecs ([cf https://fr.wikipedia.org/wiki/Classement_Glicko](https://fr.wikipedia.org/wiki/Classement_Glicko)).

Au début de la compétition, tous les tireurs commencent avec un rating initial identique. Après chaque rotation, le rating de chaque tireur évolue en fonction des résultats qu'il a obtenus.

- Pour les deux premières rotations, les matches sont tirés au sort
- Pour les rotations suivantes, les matches sont désignés de façon à privilégier des rencontres entre tireurs de rating similaire, tout en permettant de ne pas faire plusieurs fois la même rencontre.
- La compétition s'arrête après 10 rotations. Les participants sont alors classés par ordre de rating décroissant



Ce type de formule se gère avec l'application Sortmatch : <https://sortmatch.ca>

Formule B

Deux tours de poule de 6, 7 ou 8 tireurs sans éliminés. Matches en 4 touches, 3 minutes.

Le premier tour de poules est constitué de façon équilibrée en utilisant le classement CJL comme ranking d'entrée (pour la première épreuve de la saison, on prendra le classement de la saison précédente) avec décalage club.

Le deuxième tour de poule est un tour de poules de niveau, il est constitué dans la première poule les X premiers à l'issue du tour 1, les X suivants constituent la poule 2, etc.

Le classement final est établi selon le résultat du deuxième tour de poule, les tireurs de la poule 1 prenant les X premières places, les tireurs de la poule 2 les X suivantes etc.

9. Directoire technique

Le Directoire Technique (DT) doit être composé avant le début de l'épreuve et être physiquement présent une heure avant le début des assauts et jusqu'à la fin de la compétition.

Le DT est composé de 3 membres :

- Deux membres désignés par le club organisateur au regard de leur compétence dans l'organisation des compétitions.
- Un délégué à l'arbitrage désigné par la FFCEB

Le DT a dans ses attributions l'obligation de faire respecter le règlement, auquel il ne pourrait déroger lui-même que dans le cas où il y aurait impossibilité absolue de l'appliquer

- Il s'assure auprès de l'organisateur du bon fonctionnement et de la conformité des installations techniques.
- Il vérifie les engagements des tireurs et des arbitres.
- Il valide les feuilles de poule et les tableaux suivant le règlement des épreuves
- Il valide la désignation des arbitres ainsi que les pistes.
- Il étudie les réclamations et fournit des solutions.
- Il s'assure de la diffusion des résultats.
- En cas de nécessité, il peut intervenir spontanément dans tous les conflits.



10. Arbitrage

Quota d'arbitres

Les tireurs d'un club ne peuvent participer à la compétition que si le club qu'ils représentent fournit le nombre requis d'arbitres qualifiés. Dans le cas contraire, aucun tireur licencié dans le club ne pourra participer (il n'est en particulier pas possible de compenser l'absence d'un arbitre par le paiement d'une amende). Le jour de la compétition, toute absence d'un arbitre due à un cas de force majeure sera évaluée par le DT.

- À partir de 4 tireurs inscrits dans une même arme, par journée de compétitions et sans distinction de genre, le cercle devra, à ses propres frais, mettre un arbitre qualifié à cette arme à la disposition du DT.
- À partir de 4 tireurs inscrits dans plusieurs armes, par journée de compétitions et sans distinction de genre, le cercle devra, à ses propres frais, mettre un arbitre qualifié à une de ces armes à la disposition du DT.
- À partir du 9^{ème} inscrit, un deuxième arbitre devra être mis à disposition, aux mêmes conditions
- À partir du 15^{ème} inscrit, un troisième arbitre devra être mis à disposition, aux mêmes conditions
- À partir du 20^{ème} inscrit, un quatrième arbitre devra être mis à disposition, aux mêmes conditions

Remarques :

- Si un club présente 9, 15 ou 20 tireurs à une même arme, le 2^{ème}, 3^{ème} et 4^{ème} arbitres devront obligatoirement être qualifiés à cette arme.
- Les quotas d'arbitres sont calculés sur le nombre de tireurs inscrits, les absences le jour de la compétition (pour cause de force majeure ou non) ne modifient pas cette obligation.
- Lorsque, en fonction du nombre d'inscrits sur la journée, un club est amené à mettre un arbitre à disposition du DT, la présence de cet arbitre est requise au premier appel de l'arme dans laquelle il est engagé et ce jusqu'à la fin de journée de la compétition sauf dérogation du DT.
- Les clubs peuvent engager un arbitre d'un autre club.

Qualification des arbitres

Les arbitres autorisés à officier sur les épreuves du Circuit Jeunes Lames :



- Les arbitres internationaux (FIE, EFC)
- Les arbitres nationaux (diplômés ou aspirants), reconnus comme tels par la Commission Nationale d'Arbitrage de la FRBCE
- Les arbitres titulaires certifiés « Arbitres Jeunes Lames » par la FFCEB ou « VSB-Beker Scheidsrechters » par le VSB.
- Les arbitres étant officiellement entrés dans le cursus de certification « Arbitres Jeunes Lames » ou « VSB-Beker Scheidsrechters »

Ces arbitres ont une qualification encodée de la façon suivante dans Ophardt : A, B, C, N, Ca, D ou Da.

Inscription des arbitres

Les arbitres devront obligatoirement être inscrits en même temps que les tireurs sur la plateforme Ophardt.

Si le jour de la compétition, un club présente un arbitre différent de celui qui a été engagé, il devra être en mesure de prouver que le nouvel arbitre possède le niveau de qualification suffisant pour pouvoir officier.

11. Classement CJL et lauréats

Pour chaque arme et pour chaque catégorie, un classement Jeunes Lames sera calculé sur la base des résultats de chacune des épreuves et publié à l'adresse suivante :

<https://fencing.ophardt.online/en/search/rankings/309?season=2021>

Le nombre de points marqué par un tireur sur une compétition est calculé selon la formule suivante :

$$Pts = 100 \times \left(1 - \frac{p - 1}{N}\right)$$

Où p est le classement final du tireur et N le nombre de participants (pour les compétitions mixtes de bout en bout, on considère le classement final mixte).

Le nombre total de points d'un tireur dans le classement est la somme des 5 meilleurs résultats obtenus sur les 6 manches que comporte une saison. Ce classement est remis à zéro en début de saison.

En fin de saison, les 3 premiers dans chaque catégorie et dans chaque arme seront récompensés lors d'une cérémonie protocolaire dédiée.



Collectif « Relève U15/U13 »

1. Principe

Parmi les objectifs de la Filière Jeunes Lames, il s'agit de détecter et d'accompagner les meilleurs éléments de l'escrime Belge pour les accompagner progressivement vers les compétitions internationales auxquelles ils seront peut-être amenés à participer dans la catégorie U17. Cette action se destine donc principalement aux tireurs de la catégorie U15, mais pourra être ouverte à la catégorie U13.

Deux types d'actions seront planifiées

- Des entraînements « Relève U15/U13 », qui permettront à ces publics d'approfondir le travail effectué en club, de diversifier l'opposition qu'ils rencontrent et de mettre un pied dans le système d'entraînements fédéraux
- Des compétitions, probablement à l'étranger et de niveau intermédiaire entre les épreuves Belges et les épreuves sélectives de la catégorie U17.

2. Entraînements « Relève U15/U13 »

A l'épée et au fleuret, la FFCEB organisera 6 entraînements fédéraux dédiés à ce public. La démarche sera appliquée au sabre si les effectifs sur les CJL permettent d'envisager un nombre de participants suffisant.

Sur la base des résultats des différentes compétitions du CJL, les tireurs identifiés comme ayant du potentiel seront invités à participer à ces entraînements. La liste des tireurs invités sera publiée dans les 3 jours qui suivent un CJL.

Ces entraînements seront organisés au centre ADEPS de Jambes, le mercredi de 17.30 à 19.00. Les modalités d'inscription ou de confirmation de participation seront précisées dans la note d'organisation jointe à la liste des tireurs invités



Planning des entrainements « Relève U15/U13 »

Epée	Fleuret
Mercredi 27 octobre	Mercredi 10 novembre
Mercredi 8 décembre	Mercredi 1er décembre
Mercredi 2 février	Mercredi 9 février
Mercredi 9 mars	Mercredi 16 mars
Mercredi 20 avril	Mercredi 27 avril
Mercredi 18 mai	Mercredi 25 mai

3. Compétitions

Selon les possibilités offertes par le calendrier, la FFCEB proposera à certains tireurs un déplacement en compétition à l'étranger, pour leur permettre d'accroître leur expérience sur la piste.

Ces initiatives et les modalités pratiques seront communiquées directement auprès des tireurs concernés et de leurs clubs.



Rassemblements et Stages Jeunes Lames

En complément de la partie purement compétitive, la Filière Jeunes Lames a également pour objectif de proposer des activités d'entraînement, organisées soit sur une seule journée (Rassemblements Jeunes Lames), soit sur plusieurs jours en internat (Stage Jeunes Lames)

1. Principe

Si les compétitions du « Circuit Jeunes Lames » répondent à une partie des objectifs de la Filière, notamment en termes de détection et d'animation, elle n'est qu'un instrument de mesure du niveau des jeunes escrimeurs et ne contribue pas nécessairement au développement de leurs compétences.

Les Rassemblements et les Stages Jeunes Lames ont au contraire comme finalité de renforcer les apprentissages technico-tactiques, physiques et mentaux travaillés en club, et ce dans un cadre dégagé de la pression compétitive et de la recherche d'une performance quantitative.

Il s'agit en particulier de compléter le travail réalisé en club en bénéficiant d'une opposition plus fournie, en privilégiant une approche collective des apprentissages et en se focalisant sur des thématiques assez transversales.

2. Détail des activités

Rassemblements Jeunes Lames

Les Rassemblements Jeunes Lames sont organisés sur une journée (samedi ou dimanche). La participation à ces rassemblements est gratuite. Les inscriptions devront se faire sur Ophardt avant le jeudi qui précède. La restauration de midi reste à la charge des participants, il est conseillé à chacun d'emmener son repas.



Le calendrier prévisionnel pour la saison 2021/2022 :

Rassemblements Jeunes Lames	
RJL #1	Dimanche 28 novembre 2021 10h00 – 16 h30 Centre ADEPS de Jambes
RJL #2	Dimanche 6 février 2022 10h00 – 16 h30 Lieu à déterminer
RJL #3	Samedi 2 avril 2022 10h00 – 16 h30 Lieu à déterminer
RJL #4	Samedi 30 avril 2022 10h00 – 16 h30 Lieu à déterminer

Stages Jeunes Lames

Les Stages Jeunes Lames sont eux organisés sur plusieurs jours en internat. Le montant de l'inscription est précisé lors de la publication de l'ouverture du stage.

Le calendrier prévisionnel pour la saison 2021/2022 :

Stage Jeunes Lames	
Carnaval	Du lundi 28 février au mercredi 2 mars 2022 Centre ADEPS de Jambes
Eté	Du lundi 22 au vendredi 26 août 2022 Centre ADEPS de Neufchâteau



3. Encadrement

La responsabilité technique et pédagogique des Rassemblements et des Stages Jeunes Lames est assurée par Frédéric Fenoul, cadre technique de la FFCEB.

Les stages seront encadrés

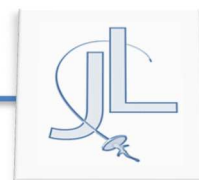
- Pour chaque arme par au moins un cadre diplômé, désigné par la fédération
- Par des Moniteurs Sportifs Educateurs en formation, l'encadrement de ce type d'activités faisant partie de leur cursus de formation.

Le taux d'encadrement de ces activités sera d'au moins un cadre pour 10 participants.

4. Inscription et communication

Les modalités pratiques d'organisation et d'inscription seront précisées pour chaque Rassemblement et pour chaque Stage au travers d'une note d'organisation diffusée auprès des clubs qui seront chargés de la communiquer auprès de leurs adhérents.

Les inscriptions se feront systématiquement en ligne, via la plateforme Ophardt. Le montant des frais d'inscription sera précisé dans les notes d'organisation.



Arbitrage Jeunes Lames

Le « Circuit Jeunes Lames » a également pour objectif de servir de support à la formation, l'évaluation et la certification des jeunes arbitres. La FFCEB, en partenariat avec le VSB, a donc formalisé le projet « Arbitres Jeunes Lames », qui a pour principal objectif de développer la pratique arbitrale en Belgique

1. Principe

Jusqu'à présent, seuls des diplômes d'arbitre de niveau national étaient délivrés en Belgique, l'objectif étant de qualifier des arbitres ayant les compétences requises pour pouvoir officier sur des épreuves nationales (Circuits nationaux et Championnats de Belgique).

Considérant que dans la plupart des cas ce niveau est trop élevé pour être atteint par un candidat souhaitant entamer une carrière d'arbitre, il a été décidé de créer un niveau intermédiaire, géré conjointement par chacune des deux fédérations communautaires et dont le principal objectif est d'augmenter le nombre de candidats arbitres, d'améliorer leur niveau et d'alimenter la filière de certification nationale avec des profils ayant déjà un certain nombre de compétences acquises. La création de ce niveau intermédiaire se traduit par la mise en place d'une certification d'arbitres dits « Jeunes Lames » ou « VSB Beker ».

2. Public et compétitions

La certification des Arbitres Jeunes Lames concerne tous les licenciés (FFCEB ou VSB) étant au moins dans leur quatorzième année (première année de la catégorie U15) et qui souhaitent développer une compétence à l'arbitrage.

Ces arbitres seront autorisés à arbitrer sur toutes les compétitions du Circuit Jeunes Lames (catégories U11, U13 et U15) et sur toutes les manches du VSB Beker. Ils ne seront en revanche pas autorisés à officier sur les compétitions nationales des catégories U17 à Seniors (circuits nationaux et Championnats de Belgique).



3. Cours de formation et de certification

En club

Le club reste le lieu privilégié de la formation des arbitres. C'est en effet au cours de la pratique en club qu'un tireur se doit d'apprendre la règle du jeu, les principes fondamentaux de la discipline et l'utilisation de certains outils spécifiques à l'escrime comme les feuilles de poule.

C'est en particulier la démarche proposée dans le cadre « Fencing Evolutions », où le niveau « rouge » correspond au développement des compétences nécessaires pour pouvoir passer les différents diplômes d'arbitrage.

Examen théorique, passage au statut d'arbitre aspirant

Pour pouvoir accéder à l'arbitrage en compétitions officielles, la première étape consiste en un examen théorique, passé sous forme d'un Questionnaire à Choix Multiples (QCM) en ligne.

La fédération ouvre régulièrement des sessions d'examens théoriques dont le programme est défini en annexe. L'ouverture de ces sessions et les modalités d'organisation (inscriptions, passage de l'examen) sont communiquées au moins deux semaines avant.

Date des sessions d'examen théorique	
2022 #1	Du lundi 3 au vendredi 7 janvier 2022
2002 #2	Du lundi 28 février au vendredi 4 mars 2022

L'examen est constitué de 20 questions pour lesquelles une seule des trois ou quatre propositions est exacte. Chaque bonne réponse rapporte un point, chaque mauvaise réponse n'en rapporte aucun. Chaque candidat dispose de 20 minutes pour répondre au questionnaire et ne peut le passer qu'une seule fois par session (il peut éventuellement le passer dans plusieurs armes). Un examen entamé doit donc être terminé dans les 20 minutes qui suivent, faute de quoi il sera invalidé

Ces 20 questions sont réparties en 12 questions générales et 8 questions spécifiques à l'arme choisie par le candidat. Les seuils de validation de l'examen sont les suivants : a minima 8/12 aux questions générales et 4/8 aux questions spécifiques.



Les candidats qui réussissent l'examen théorique obtiennent alors le statut « d'arbitre aspirant » et peuvent alors officier sur les épreuves du CJL ou sur celles du VSB Beker. Ils apparaissent alors dans le listing des arbitres sur l'interface Ophardt de leur club avec la qualification « Da ». Ils conservent ce statut pendant au maximum deux ans. Si durant cette période, ils valident la partie pratique de la certification, ils sont promus au statut d'Arbitres Jeunes Lames. S'ils ne valident pas la partie pratique sur cette période-là, ils devront repasser l'examen théorique.

Mentoring, observation et évaluation pratique

Les arbitres aspirants complètent la formation qu'ils ont reçue en club par une pratique arbitrale en compétition. Lors des épreuves du Circuit Jeunes Lames et du VSB Beker sur lesquelles ils seront amenés à officier, ils pourront en particulier :

- Être observés et coachés (mentoring) dans leur arbitrage : un observateur agréé par la fédération sera désigné pour suivre l'arbitre aspirant et pour lui proposer en fin de journée un débriefing personnalisé, lui indiquant notamment l'écart entre le niveau d'arbitrage qu'il aura démontré et les exigences qui seront celles de l'évaluation certificative. Une fiche d'observation est fournie en annexe du présent règlement.

Ou

- Être formellement évalués : un évaluateur supervisera alors leur niveau d'arbitrage sur la journée et remplira en fin de journée une évaluation formelle sur la base d'une grille critériée élaborée par la fédération, disponible en annexe

Pour cela, ils devront se signaler en début de compétition auprès du délégué à l'arbitrage et lui indiquer l'option qu'ils privilégient sur la journée. A l'issue de la compétition, ce dernier s'assurera que l'aspirant aura reçu le résultat de son observation ou de son évaluation. Un aspirant arbitre peut également n'être ni observé, ni évalué sur une compétition.

On considèrera que l'arbitre aspirant aura validé la partie pratique de la certification lorsqu'il aura reçu deux évaluations positives sur deux compétitions différentes et de la part de deux évaluateurs différents.

L'aspirant arbitre ayant réussi la partie pratique de la certification sera alors officiellement « Arbitre Jeunes Lames ». Il recevra alors son diplôme lors d'une cérémonie protocolaire organisée en fin de saison.



Cas particuliers, cursus accélérés

Certains profils de candidats, du fait d'une expérience personnelle riche (tireur compétiteur de haut niveau, bénévoles impliqués depuis de nombreuses années dans le milieu) peuvent être exemptés d'une partie du process de certification (par exemple exemption de l'épreuve théorique et/ou d'une des deux évaluations pratiques).

Ces candidats doivent se faire connaître auprès de la Fédération et motiver leur demande par messagerie électronique (frederic.fenoul@ffceb.org). La demande sera instruite et un retour leur sera fait sous deux semaines, leur indiquant en particulier les étapes du process de certification dont ils seront dispensés.

4. Délégué à l'arbitrage

Sur chaque épreuve du Circuit Jeunes Lames, un Délégué à l'Arbitrage est désigné par la FFCEB. Son nom sera précisé sur la note d'organisation. Ce Délégué à l'arbitrage n'occupera que cette fonction sur la journée et sera indemnisé par la Fédération.

Membre de droit du Directoire Technique, son rôle est en particulier :

- De désigner les arbitres à chaque étape de la compétition
- De régler tout litige d'arbitrage conformément aux règlements en vigueur
- De coordonner le coaching et l'évaluation des arbitres aspirants qui officient sur la compétition. Il désigne/recrute en particulier les observateurs et évaluateurs et répartit les différentes missions entre eux.
- De s'assurer que les arbitres aspirants peuvent officier dans une atmosphère sereine. Il possède en particulier le pouvoir disciplinaire vis-à-vis de tous les participants à l'épreuve (tireurs, encadrants, spectateurs, arbitres)
- D'animer la ou les réunions de briefing des arbitres en début de compétition
- De remonter à la FFCEB le résultat des évaluations pratiques (saisie en ligne des résultats) ainsi que toutes les remarques qu'il jugera utiles quant à l'organisation générale de la compétition ou à tout événement qui pourrait concerner la Commission de Discipline.



5. Observateurs et évaluateurs

La FFCEB et le VSB établissent chacun une liste de personnes habilitées à observer et évaluer les arbitres aspirants. En particulier, ces personnes auront été formées aux missions qui leur seront confiées et aux outils mis à leur disposition (feuilles d'observation et d'évaluation). Le Délégué à l'Arbitrage ne pourra confier les missions de coaching et d'évaluation des arbitres aspirants qu'aux personnes présentes sur ces listes. Les évaluations établies par un évaluateur issu d'une fédération sont reconnues par l'autre fédération.

A la fin de la journée de compétition, les évaluateurs devront communiquer le détail des évaluations au délégué à l'arbitrage, qui sera lui chargé de les faire remonter à la FFCEB.



Annexes



Arbitrage Jeunes Lames

Epreuve théorique

L'épreuve théorique du parcours de certification « Arbitre CJL » a pour vocation de vérifier qu'un candidat maîtrise les compétences et les connaissances minimales pour pouvoir officier sur les épreuves sur lesquelles se dérouleront les évaluations pratiques (Circuits Jeunes Lames et VSB Beker)

Compétences

Le club reste le lieu principal de la formation des arbitres. Pour se présenter à l'examen avec des chances réelles de succès, les connaissances et compétences suivantes doivent être acquises :

- ✓ La gestuelle spécifique de l'arbitre
- ✓ les procédures standard d'arbitrage : placer correctement les tireurs, s'assurer que les tireurs se saluent en début et en fin de match, contrôler le matériel, assurer la sécurité sur la piste, et savoir se positionner en fonction du mouvement des tireurs
- ✓ l'utilisation d'une feuille de poules et d'une feuille de match

Ces compétences seront affinées et approfondies au cours de la partie pratique.

Connaissances

Il est également nécessaire de maîtriser la base des règles du jeu, le règlement international restant le document de référence. Il est disponible à l'adresse suivante :

https://static.fie.org/uploads/24/123998-Technique%20fra_juil20.pdf



Les candidats devront en particulier connaître les points suivants.

Connaissances communes aux trois armes

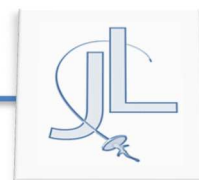
- Connaissance des termes techniques employés (articles t.7 à t.15)
- Terrain (articles t.16 à t.19)
- Règles de base du combat (articles t.21 à t.38, t.43-44)
- Jugement des touches (articles t.46-48, t.53-73)

Connaissance spécifique à l'arme

- Fleuret : articles t.76- t.89
- Epée : articles t.90-t.95
- Sabre : articles t.96-t.106

Code disciplinaire

- Article t.170 : fautes du 1^{er} groupe, du 2^{ème} groupe, points sur les personnes/tireurs troublant l'ordre sur la piste et sur le refus de salut.



Fiche d'évaluation - Arbitres Jeunes Lames

Nom et Prénom du Candidat		Arme	<input type="checkbox"/> E <input type="checkbox"/> F <input type="checkbox"/> S
Date de l'évaluation		Lieu	
Nom et prénom de l'évaluateur			

Pour chaque item des paragraphes 1 et 2, le niveau du candidat doit être évalué selon 4 niveaux :

- **Acquis avec une certaine maîtrise (AM)** – le candidat maîtrise complètement la compétence, il est parfaitement autonome dans sa mise en œuvre et prend des initiatives pertinentes.
- **Acquis (A)** – le candidat maîtrise la compétence et répond adéquatement à ce qui est attendu. Il connaît et utilise correctement les connaissances ad hoc. Les erreurs sur le sujet sont quasi inexistantes.
- **En Voie d'Acquisition (EVA)** – le candidat a compris la problématique mais n'y répond que partiellement du fait d'une maîtrise insuffisante des concepts. De fait des erreurs récurrentes sont observées.
- **Non Acquis (NA)** – le candidat n'a pas ou très peu assimilé le(s) concept(s). La mise en œuvre de la compétence est aléatoire voire inexistante.

Pour le paragraphe 3 (« justesse des décisions ») le niveau du candidat doit être évalué selon les 4 niveaux :

- **Acquis avec une certaine maîtrise (AM)** – la décision du candidat est juste dans plus de 80% des situations. Les analyses de phrases d'armes sont la plupart du temps justes, les cartons sont attribués avec justesse, les annulations de touches justifiées.
- **Acquis (A)** – le candidat maîtrise le niveau de compétence attendu d'un arbitre CJL, ses décisions sont juste dans plus de 60% des situations. Quelques erreurs (minoritaires parmi le nombre de décisions à prendre) sont notées sur l'analyse de la phrase d'armes, les annulations de touches, les sanctions de fautes de combat.
- **En Voie d'Acquisition (EVA)** – le candidat a compris la problématique mais n'y répond que partiellement du fait d'une maîtrise insuffisante des concepts. Les analyses sont confuses ou incohérentes, les décisions sont justes dans moins de 60% des situations
- **Non Acquis (NA)** – le candidat n'a pas ou très peu assimilé le(s) concept(s). Les décisions semblent aléatoires, voire contraires à l'esprit du jeu et du règlement.

Nota : dans l'hypothèse où une compétence n'aurait pas pu être évaluée, cocher la case NE (situation à éviter autant que possible)



1 - Compétences obligatoires attendues d'un Arbitre Jeunes Lames.

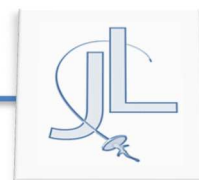
Seuil de validation : 100% de AM ou A

Gestuelle spécifique de l'arbitre	AM	A	EVA	NA	NE
<i>Utilisation juste et cohérente des gestes officiels (mise en garde, commandements, annonce de la phrase d'armes)</i>					
<i>Annoncer clairement le score, désigner le vainqueur</i>					
<i>Montrer clairement les cartons le cas échéant</i>					

Gestion des matches, du score et du chronomètre	AM	A	EVA	NA	NE
<i>Annoncer clairement le match qui va débiter et celui qui suit</i>					
<i>Tenir la feuille de poule</i>					
<i>Gérer le chronomètre (sur l'appareil ou en manuel)</i>					
<i>Gérer le score (sur l'appareil ou en manuel)</i>					

Placement de l'arbitre par rapport aux tireurs, contrôle matériel	AM	A	EVA	NA	NE
<i>Positionnement par rapport aux tireurs et à l'action, maintien d'un champ visuel suffisant (tireurs, appareil,...)</i>					
<i>Placer correctement les tireurs au début du match</i>					
<i>Contrôler le matériel en début de poule ou de match (équipement, armes)</i>					

Garantir la sécurité	AM	A	EVA	NA	NE
<i>S'assurer que la pratique se fait dans le respect de la sécurité de tous</i>					



2 - Compétences additionnelles attendues d'un Arbitre Jeunes Lames.

Seuil de validation : 60% de AM ou A (3 sur 5)

Attitude, prestance de l'arbitre	AM	A	EVA	NA	NE
Adéquation de la tenue vestimentaire avec la fonction d'arbitre					
Voix audible, justesse des termes, clarté de l'expression orale, maîtrise de sa communication non verbale, aptitude à rester calme et objectif					

Autorité & pédagogie	AM	A	EVA	NA	NE
Maintien de l'ordre sur et en dehors de la piste (tireurs, entraîneurs, spectateurs). Capacité à imposer ses décisions					
Pédagogie vis-à-vis des tireurs, aptitude à expliquer ses décisions et à les faire accepter					
Dynamisme, capacité à prendre des initiatives pour contribuer au bon avancement de la compétition, capacité à détecter des pannes					

3 - Compétences spécifiques à l'escrime.

Critère de validation : AM ou A

Justesse de la décision	AM	A	EVA	NA	NE
Analyse de la phrase d'armes, identification des fautes de combat et pertinence des sanctions, respect des règles du jeu (sorties de pistes, corps à corps, combats rapprochés), bonne application des cas d'annulation de touches					



Fiche d'observation - Arbitres Jeunes Lames

Nom et Prénom du Candidat		Arme	<input type="checkbox"/> E <input type="checkbox"/> F <input type="checkbox"/> S
Date de l'observation		Lieu	
Nom et prénom de l'observateur			

1 - Compétences obligatoires attendues d'un Arbitre Jeunes Lames.

Gestuelle spécifique de l'arbitre : observations

Utilisation juste et cohérente des gestes officiels (mise en garde, commandements, annonce de la phrase d'armes)	
Annoncer clairement le score, désigner le vainqueur	
Montrer clairement les cartons le cas échéant	

Gestion des matches, du score et du chronomètre : observations

Annoncer clairement le match qui va débiter et celui qui suit	
Tenir la feuille de poule	
Gérer le chronomètre (sur l'appareil ou en manuel)	
Gérer le score (sur l'appareil ou en manuel)	



Placement de l'arbitre par rapport aux tireurs, contrôle matériel : observations

Positionnement par rapport aux tireurs et à l'action, maintien d'un champ visuel suffisant (tireurs, appareil,...)	
Placer correctement les tireurs au début du match	
Contrôler le matériel en début de poule ou de match (équipement, armes)	
Garantir la sécurité : observations	
S'assurer que la pratique se fait dans le respect de la sécurité de tous	

2 - Compétences additionnelles attendues d'un Arbitre Jeunes Lames.

Attitude, prestance de l'arbitre : observations

Adéquation de la tenue vestimentaire avec la fonction d'arbitre	
Voix audible, justesse des termes, clarté de l'expression orale, maîtrise de sa communication non verbale, aptitude à rester calme et objectif	

Autorité & pédagogie : observations

Maintien de l'ordre sur et en dehors de la piste (tireurs, entraîneurs, spectateurs). Capacité à imposer ses décisions	
Pédagogie vis-à-vis des tireurs, aptitude à expliquer ses décisions et à les faire accepter	
Dynamisme, capacité à prendre des initiatives pour contribuer au bon avancement de la compétition, capacité à détecter des pannes	



3 – Compétences spécifiques à l'escrime.

Justesse de la décision : observations

Analyse de la phrase d'armes, identification des fautes de combat et pertinence des sanctions, respect des règles du jeu (sorties de pistes, corps à corps, combats rapprochés), bonne application des cas d'annulation de touches